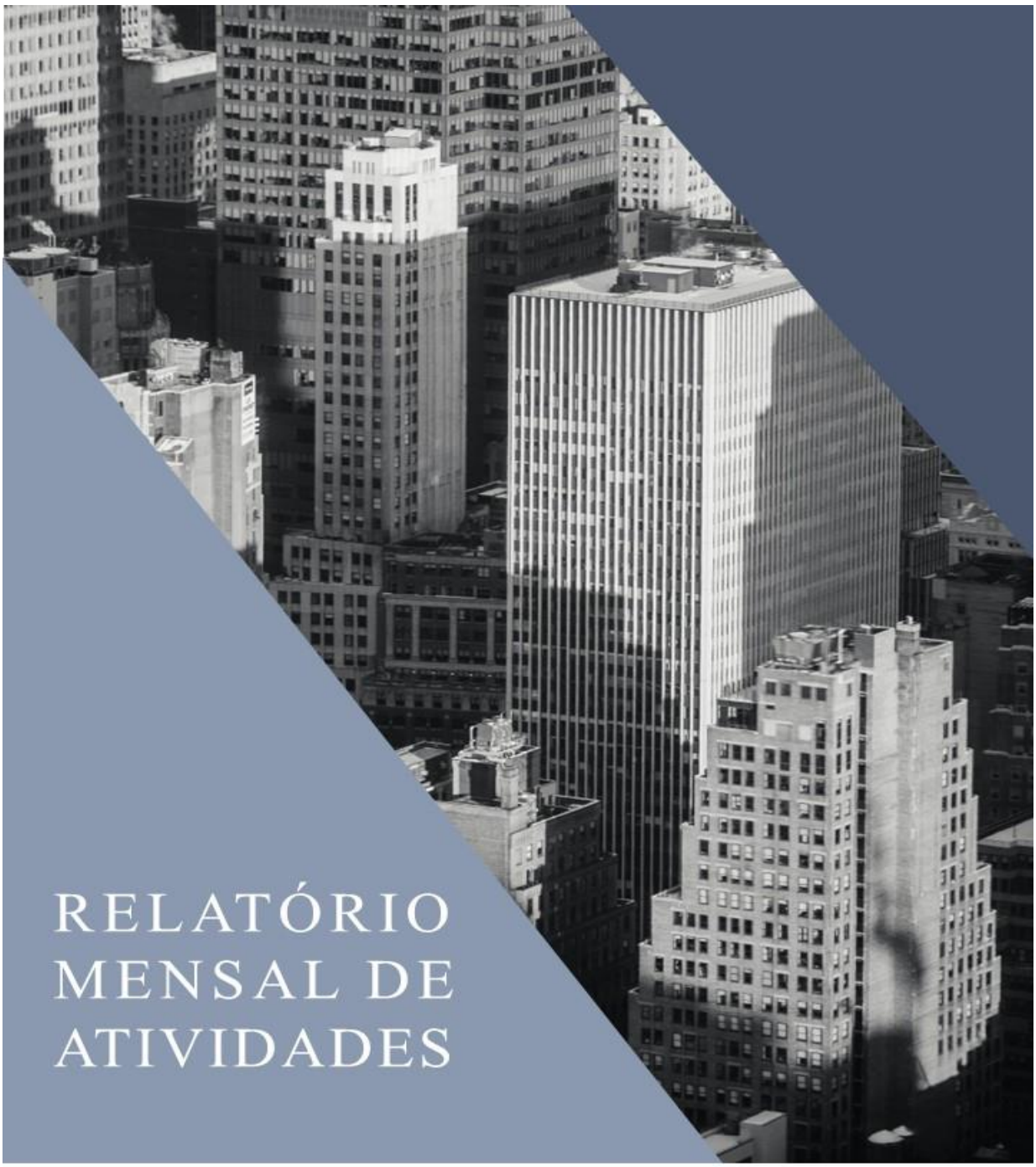

RELATÓRIO MENSAL DE ATIVIDADES

LASPRO
CONSULTORES

LASPRO
CONSULTORES

EXCELENTÍSSIMO SENHOR DOUTOR JUIZ DE DIREITO DA 02ª VARA JUDICIAL DA COMARCA DE IBIÚNA DO ESTADO DE SÃO PAULO/SP

Recuperação Judicial
Incidente Processual
Processo n° 0000241-36.2023.8.26.0238

LASPRO CONSULTORES LTDA., nomeada Administradora Judicial nos autos da **Recuperação Judicial** em epígrafe, requerida por **JERKED BEEF OURO PRETO LTDA. ("Recuperanda"),** vem, respeitosamente, à presença de Vossa Excelência, com fulcro no art. 22, inciso II, alíneas "a" e "c" da Lei 11.101/2005, apresentar **Relatório das Atividades da Recuperanda** referente ao mês de **fevereiro de 2024**, em conformidade com o Comunicado CG nº 786/2020 – TJSP.

72-1165.6 CT | JV | LS | RJ1 | NP | LC

Fone: +55 11 3211-3010 / Fax: +55 11 3255-3727
R. Major Quedinho, 111 - 18º andar • Centro
01050-030 • São Paulo/SP
lasproconsultores.com.br

Fone: + 39-02 79 47 65 / Fax: + 39-02 78 44 97
Via Visconti di Modrone nº 8/10
20122 • Milão/Itália
edoardoricci.it

LASPRO
CONSULTORES

Índice

SUMÁRIO EXECUTIVO 4
Anexo I - Eventos Relevantes e Visão Geral da Recuperanda 6
Anexo II - Informações Financeiras e Operacionais 7
II.1. Principais Movimentações do Balanço Patrimonial e Indicação das Principais Contas Patrimoniais no Ativo e Passivo (Análise Vertical e Horizontal) 7
II.1.1. Evolução do Ativo Total 7
II.1.2. Evolução do Passivo Total (Endividamento Total) 8
II.1.3. Patrimônio Líquido 9
II.1.4. Análise da DRE – Demonstração de Resultado 9
II.2. Análise dos Fluxos de Caixa 11
II.3. Análise por meio de Índices, Indicadores e Instrumentos Financeiros 12
II.4. Evolução Mensal de Colaboradores 12
II.5. Acompanhamento Frigo Beef e Brasil – Japão Transportadora de Cargas Ltda.... 12
Anexo III - Acompanhamento do Plano de Recuperação Judicial 14
Anexo IV - Relatório de Diligências Realizadas 15
Anexo V - Pedidos de Esclarecimento ou Documentos Complementares 41
Anexo VI – Cronograma Processual 42
Anexo VII - Da Conformidade com a Recomendação nº 72, de 19/08/2020 43
Glossário 44

Fone: +55 11 3211-3010 / Fax: +55 11 3255-3727
R. Major Quedinho, 111 - 18º andar • Centro
01050-030 • São Paulo/SP
lasproconsultores.com.br

Fone: + 39-02 79 47 65 / Fax: + 39-02 78 44 97
Via Visconti di Modrone nº 8/10
20122 • Milão/Itália
edoardoricci.it

LASPRO
CONSULTORES

SUMÁRIO EXECUTIVO

O deferimento do processamento da Recuperação Judicial se deu em 6 de fevereiro de 2023. No dia 31 de agosto de 2023, em continuação a segunda convocação da Assembleia, o Plano de Recuperação Judicial foi aprovado, encontrando-se pendente sua homologação.

Conforme as demonstrações contábeis, a Recuperanda nos dois primeiros meses de 2024, reconheceu Receita Líquida de R$ 3,2 milhões, montante esse, insuficiente para cobrir seu elevado custo, que absorveu integralmente a receita líquida auferida, não deixando margem para suportar as demais despesas incorridas no período, obtendo Prejuízo Líquido de R$ 2,5 milhões.

Outrossim, apresentou no mês de fevereiro de 2024, Patrimônio Líquido negativo de R$ 17,6 milhões e Endividamento de R$ 45,8 milhões, dos quais 54,3% (R$ 24,9 milhões) são atinentes às dívidas concursais e, 45,7% (R$ 20,9 milhões) às dívidas extraconcursais.

Esta Auxiliar indica as pendências no “Anexo V - Pedidos de Esclarecimento ou Documentos Complementares” desse relatório.

Cabe observar que a Recuperanda é a responsável pelo fornecimento das informações acerca de suas atividades, inclusive sob as penas do artigo 171, da Lei 11.101/05.

A Administradora Judicial informa que toda documentação verificada para a elaboração do presente relatório encontra-se à disposição dos interessados, mediante agendamento prévio.

Fone: +55 11 3211-3010 / Fax: +55 11 3255-3727
R. Major Quedinho, 111 - 18º andar • Centro
01050-030 • São Paulo/SP
lasproconsultores.com.br

Fone: + 39-02 79 47 65 / Fax: + 39-02 78 44 97
Via Visconti di Modrone nº 8/10
20122 • Milão/Itália
edoardoricci.it

LASPRO
CONSULTORES

Sendo o que tinha para o momento, esta Subscritora se coloca à disposição de Vossa Excelência, dos nobres advogados da Recuperanda, credores, bem como do ilustre representante do Ministério Público para quaisquer esclarecimentos que se façam necessários.

São Paulo, 30 de abril de 2024.

LASPRO CONSULTORES LTDA.
Administradora Judicial
Oreste Nestor de Souza Laspro
OAB/SP nº 98.628

72-1165.6 CT | JV | LS | RJ1 | NP | LC

Fone: +55 11 3211-3010 / Fax: +55 11 3255-3727
R. Major Quedinho, 111 - 18º andar • Centro
01050-030 • São Paulo/SP
lasproconsultores.com.br

Fone: + 39-02 79 47 65 / Fax: + 39-02 78 44 97
Via Visconti di Modrone nº 8/10
20122 • Milão/Itália
edoardoricci.it

Anexo I - Eventos Relevantes e Visão Geral da Recuperanda

A sociedade **Jerked Beef Ouro Preto Ltda.**, possui sede na Juca Rolim, 86 – Rosarial - CEP: 18150-000 - Ibiúna/SP, com CNPJ sob nº 17.370.502/0001-07, constituída em 20/12/2012, tem como objeto social a fabricação de produtos de carne e apresenta a seguinte estrutura societária:

Sócios	Quotas	%	Valor
Selma Pereira Alvin	200.000	50%	R$ 200.000,00
Jose Ademir Alvin	200.000	50%	R$ 200.000,00
Total Capital Social	**400.000**	**100%**	**R$ 400.000,00**

Anexo II - Informações Financeiras e Operacionais

A análise financeira foi realizada conforme as informações relativas ao mês de fevereiro de 2024 prestadas pela Recuperanda, de forma comparativa ao período anterior.

II.1. Principais Movimentações do Balanço Patrimonial e Indicação das Principais Contas Patrimoniais no Ativo e Passivo (Análise Vertical e Horizontal)

Balanço Patrimonial (R$)	jan/24	fev/24
Ativo	**29.383.599**	**28.199.056**
Ativo Circulante	**23.730.777**	**22.633.430**
Caixa e Equivalentes de Caixa	1.587.184	445.334
Duplicatas a Receber	9.528.496	10.849.027
Estoques	10.013.798	8.731.948
Adiantamentos	2.119.773	2.222.355
Impostos a Recuperar	414.127	334.216
Despesas Antecipadas	67.399	50.549
Ativo Não Circulante	**5.652.822**	**5.565.626**
Realizável a Longo Prazo	1.803.942	1.803.942
Títulos de Capitalização	22.957	22.957
Outras Créditos	798.871	798.871
Consórcios	982.114	982.114
Imobilizado	3.848.880	3.761.684
Passivo	**29.383.599**	**28.199.056**
Passivo Circulante	**15.389.714**	**15.021.391**
Fornecedores	9.301.860	9.326.862
Empréstimos e Financiamentos	2.678.065	1.476.889
Duplicatas Descontadas	2.393.031	3.207.441
Obrigações Trabalhistas	588.426	579.054
Obrigações Tributarias	139.446	162.478
Outras Obrigações	288.886	268.666
Passivo Não Circulante	**30.735.813**	**30.785.433**
Empréstimos e Financiamentos.	4.631.015	4.631.015
Parcelamento Impostos	366.198	476.607
Empréstimos Pessoas Ligadas	870.727	809.937
Credores RJ	24.867.874	24.867.874
Patrimonio Líquido	**-16.741.928**	**-17.607.767**
Capital Social	400.000	400.000
Lucros/Prejuízos Acumulados	-15.564.115	-15.534.855
Resultado no Exercício	-1.577.813	-2.472.912

II.1.1. Evolução do Ativo Total

Os **Ativos** totalizaram R$ 28,2 milhões, em fevereiro de 2024, com redução de 4% comparado ao mês anterior, em razão das movimentações em **Estoques** e **Caixa Equivalentes de Caixa**.

- A rubrica de **Caixa e Equivalentes de Caixa**, perfez R$ 445,3 mil, montante esse R$ 1,1 milhão inferior ao mês anterior, impactada pela baixa integral das Aplicações de Liquidez Imediata.

    - Ao questionar de forma administrativa, quanto a baixa das aplicações, a Recuperanda disponibilizou os extratos do CDB e o razão da conta, no entanto, sem a contrapartida dos lançamentos, permanecendo assim o questionamento quanto aos valores resgatados das aplicações.

- Os **Estoques** representam 31% (R$ 8,7 milhões) dos Ativos, com redução de 12,8% comparado ao mês anterior, decorrente dos Produtos Acabados.

O grupo **Duplicatas a Receber** é o mais representativo dos ativos em 38,5% (R$ 10,8 milhões), atinentes às empresas Carvalho Distribuidora de Alimentos; Humaitá Food Service Ind. e Com. Ltda; Fênix Foods Alimentos Eireli; e Empório Mega 100 Comercio de Alimentos S.A.

O **Imobilizado**, após o reconhecimento mensal das **depreciações** perfez o montante de R$ 3,8 milhões. Nota-se aumento de R$ 3,8 reais em Máquinas e Equipamentos.

II.1.2. Evolução do Passivo Total (Endividamento Total)

O **Endividamento**, em fevereiro de 2024, não apresentou movimentação expressiva, totalizando R$ 45,8 milhões.

- Do total do endividamento, 54,3% (R$ 24,9 milhões) são relativos às dívidas **concursais** e 45,7% (R$ 20,9 milhões) às dívidas **extraconcursais**.

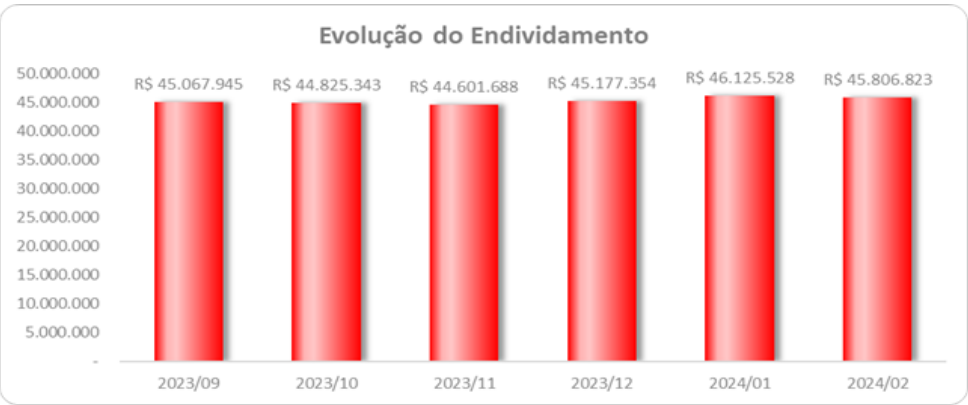

A conta **Fornecedores** totalizou R$ 9,3 milhões (20,4% das obrigações extraconcursais), relativos às empresas Agropecuária Exclusiva Ltda.; Comercio de Carnes Boibom Ltda.; Novafoods Com. de Alimentos Ltda.; Lucas Bueno Silveira; e Guapifrigo Alimentos Ltda.

Os **Empréstimos e Financiamentos** apresentaram saldo de R$ 6,1 milhões (13,3% do endividamento extraconcursal), com redução de R$ 1,2 milhão. Do saldo total, 42,3% referem-se ao Banco Volkswagen e 43,7%.ao Banco Bradesco.

- Questionada, de forma administrativa, referente à redução da rubrica, a Recuperanda informou:

"A redução no passivo circulante sobre empréstimos e financiamentos, refere-se à diminuição de saldo negativo da conta garantida do Banco Sofisa nº 11205."

Conta	Classificação	Nome da conta contábil	Saldo anterior	Débito	Crédito	Saldo atual
1486	02.1.2.01.008	Banco Sofisa	1.370.943,79	1.270.337,20	69.161,58	169.768,17
2639	02.1.2.01.008.03	Sofisa II	1.370.943,79	1.270.337,20	69.161,58	169.768,17

II.1.3. Patrimônio Líquido

Apresentou **Patrimônio Líquido** negativo de R$ 17,6 milhões.

II.1.4. Análise da DRE – Demonstração de Resultado

Demonstração do Resultado do Exercício (R$)	jan/24	fev/24	Acumulado
Receita Operacional Bruta	**2.315.544**	**3.130.128**	**5.445.672**
(-) Deduções	-1.470.924	-749.337	-2.220.262
Receita Líquida	**844.620**	**2.380.791**	**3.225.410**
(-) Custo dos Produtos Vendidos	-1.642.407	-2.379.884	-4.022.291
= Resultado Bruto	**-797.787**	**907**	**-796.880**
= Despesas Operacionais	**-627.816**	**-663.795**	**-1.291.611**
(-) Despesas Administrativas	-626.801	-661.397	-1.288.198
(-) Despesas Tributarias	-1.015	-2.399	-3.413
= Resultado Operacional Líquido	**-1.425.603**	**-662.888**	**-2.088.491**
= Resultado Financeiro	**-152.210**	**-232.211**	**-384.421**
(+) Receitas Financeiras	1724	459	2.184
(-) Despesas Financeiras	-153.934	-232.670	-386.604
= Resultado antes do IRPJ e CSLL	**-1.577.813**	**-895.099**	**-2.472.912**
=LUCRO (PREJUÍZO) DO PERÍODO	**-1.577.813**	**-895.099**	**-2.472.912**

A Recuperanda, nos dois primeiros meses de 2024, escriturou **Receita Líquida** de R$ 3,2 milhões. No mês de fevereiro/2024 reconheceu R$ 2,4 milhões, impactado pela variação nas deduções mensais, quando comparada ao mês anterior.

- Nota-se que as Deduções, no mês de fevereiro de 2024, foram inversamente proporcionais ao aumento do faturamento no período.
    - Ao ser questionada, de forma administrativa, a Recuperanda informou:

"Segue abaixo composição das deduções da receita, onde o valor de maior relevância foi a diminuição das devoluções de vendas".

Descrição	Janeiro	Fevereiro	Valor acumulad
VENDAS DE MERCADORIAS/PRODUTOS/SERVIÇOS			
Vendas de Produtos	2.314.444,10	3.130.128,20	5.444.572,30
Vendas de Mercadorias	1.100,00	-	1.100,00
TOTAL DE RECEITAS	**2.315.544,10**	**3.130.128,20**	**5.445.672,30**
DEDUÇÕES DA RECEITA			
Devolução de Vendas	(1.380.217,11)	(553.630,40)	(1.933.847,51)
Comissões de Vendas	(29.133,10)	(16.370,79)	(45.503,89)
ICMS sobre vendas	(61.472,52)	(179.336,23)	(240.808,75)
PIS sobre vendas e serviços	(18,15)		(18,15)
COFINS sobre vendas e serviços	(83,60)		(83,60)
ICMS ST	-		-
TOTAL DA DEDUÇÕES DE RECEITA	**(1.470.924,48)**	**(749.337,42)**	**(2.220.261,90)**

Os **Custos** (R$ 4 milhões) sobrepujaram a **Receita Líquida** auferida até fevereiro de 2024, em 124,7%.

As **Despesas Operacionais**, no primeiro bimestre de 2024 totalizaram R$ 1,3 milhões, assim detalhadas:

- **Despesas Administrativas:** somaram R$ 1,3 milhões mil, relativos às Despesas Trabalhistas; Despesas Gerais e Encargos Sociais.

- **Despesas Tributárias:** com saldo de R$ 3,4 mil, relativos ao IOF e Taxas e Outros Impostos.

O **Resultado Financeiro** somou no exercício de 2024 **despesas** de R$ 384,4 mil, atinentes as Despesas com Factoring, Juros e Despesas Bancárias.

Assim, finalizou o primeiro bimestre de 2024 com **Resultado** em prejuízo de R$ 2,5 milhões. Em fevereiro de 2024 evidenciou **Resultado** negativo de R$ 895,1 mil.

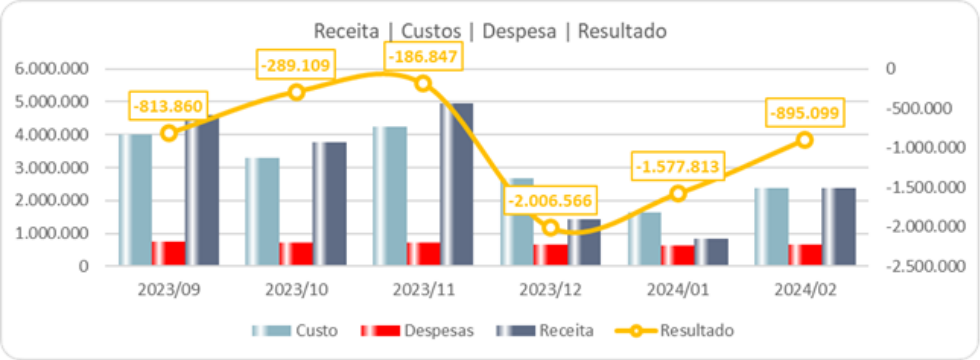

II.2. Análise dos Fluxos de Caixa

JERKED BEEF OURO PRETO LTDA

Demonstração do fluxo de caixa do periodo de Fevereiro de 2024 - Método indireto

(Valores expressos em milhares de Reais)

	29/02/2024
Fluxo de caixa das atividades operacionais	
Resultado antes do imposto de renda e da contribuição social	(895)
Ajustes para conciliar o resultado às disponibilidades geradas pelas atividades operacionais:	
Depreciação e amortização	87
Decréscimo/ (acréscimo) em ativos	
Contas a receber	(1.321)
Estoques	1.282
Impostos a compensar	80
Outros créditos	(86)
(Decréscimo)/ acréscimo em passivos	
Fornecedores	25
Obrigações trabalhistas e tributárias	14
Outras obrigações	90
Caixa líquido proveniente das atividades operacionais	(594)
Fluxo de caixa das atividades de investimentos	
Transações com partes relacionadas	(61)
Caixa líquido aplicado nas /provenientes das atividades de investimentos	(61)
Fluxo de caixa das atividades de financiamento	
Captação (Liquidação) de empréstimos (principal + juros)	(387)
Caixa líquido aplicados nas /proveniente das atividades de financiamento	(387)
(Redução líquida)/ aumento líquido de caixa e equivalentes de caixa	(1.142)
Caixa e equivalentes de caixa	
No início do exercício	1.587
No final do exercício	445
(Redução líquida)/ aumento líquido de caixa e equivalentes de caixa	(1.142)

II.3. Análise por meio de Índices, Indicadores e Instrumentos Financeiros

Índices de Liquidez	set/23	out/23	nov/23	dez/23	jan/24	fev/24
Liquidez Imediata	0,07	0,08	0,11	0,07	0,10	0,03
Liquidez Seca	1,03	0,94	1,09	0,94	0,89	0,92
Liquidez Corrente	1,84	1,84	1,84	1,67	1,54	1,51
Liquidez Geral	0,63	0,62	0,62	0,58	0,55	0,53
Índices de Estrutura de Capitais	**set/23**	**out/23**	**nov/23**	**dez/23**	**jan/24**	**fev/24**
Endividamento	-3,55	-3,46	-3,39	-2,98	-2,76	-2,60
Composição do Endividamento	0,32	0,32	0,31	0,32	0,33	0,33
Imobilização dos Recursos Não Correntes	0,23	0,23	0,23	0,25	0,28	0,29
Instrumentos Financeiro	**set/23**	**out/23**	**nov/23**	**dez/23**	**jan/24**	**fev/24**
Capital Circulante Líquido	12.110.637	11.824.620	11.698.777	9.732.229	8.341.063	7.612.040

II.4. Evolução Mensal de Colaboradores

Abaixo segue a movimentação do quadro de colaboradores nos últimos seis meses:

	set/23	out/23	nov/23	dez/23	jan/24	fev/24
Saldo Inicial	60	58	61	63	64	65
Admitidos	1	8	2	6	7	3
Demitidos	-3	-5	0	-5	-6	-3
Saldo Final	58	61	63	64	65	65

II.5. Acompanhamento Frigo Beef e Brasil – Japão Transportadora de Cargas Ltda.

Conforme objeto tratado nos autos do Agravo de Instrumento nº 2195866-09.2023.8.26.0000, segue as análises[1] relativas à **Frigo Beef** e **Brasil-Japão Transportadora de Cargas Ltda**.

Foram disponibilizados as notas fiscais e os comprovantes de entrega das vendas realizadas à **Frigo Beef**, somando R$ 77.545 até 29/02/2024 correspondendo a média de 2,4% da receita líquida acumulada até fevereiro de 2024, dados corroborados pelo livro razão da Recuperanda, conforme discriminados abaixo:

Nota Fiscal	Data	Valor	
14.758	02/01/2024	R$	5.500,00
14.767	04/01/2024	R$	1.500,00
14.784	09/01/2024	R$	6.885,00
14.799	11/01/2024	R$	12.750,00
14.822	16/01/2024	R$	4.590,00
14.844	19/01/2024	R$	4.590,00
14.858	22/01/2024	R$	5.355,00
14.876	25/01/2024	R$	3.060,00
14.879	30/01/2024	R$	3.825,00
Subtotal Janeiro/24		**R$**	**48.055,00**

[1] As análises relativas ao ano de 2023 (maio a dezembro), foram reportados em relatórios pretéritos.

14.887	01/02/2024	R$	3.825,00
14.897	05/02/2024	R$	750,00
14.903	06/02/2024	R$	3.060,00
14.922	09/02/2024	R$	3.060,00
14.923	09/02/2024	R$	1.275,00
14.936	15/02/2024	R$	6.120,00
14.946	20/02/2024	R$	1.530,00
14.956	22/02/2024	R$	3.750,00
14.958	22/02/2024	R$	2.295,00
14.978	27/02/2024	R$	3.825,00
Subtotal Fevereiro24		**R$**	**29.490,00**
Total Geral		**R$**	**77.545,00**

Com relação à **Brasil-Japão Transportadora de Cargas Ltda.**, as <u>despesas com fretes e carretos</u> até o mês de fevereiro de 2024, totalizaram R$ 143.651.

Abaixo, tabela com as despesas de frete e média mensal:

Despesas - fretes e carretos	2020	2021	2022	2023	até 02/2024
Anual	R$ 22.023	R$ 636.543	R$ 1.165.966	R$ 885.404	R$ 143.651
Média mensal	R$ 1.835	R$ 53.045	R$ 97.164	R$ 73.784	R$ 71.826

- Destaca-se pico de crescimento no ano de 2022 em relação ao ano de 2021, e redução de 24,06% no ano subsequente (2023).

Os valores pagos à **Brasil Japão**, conforme o livro razão (fretes e carretos) disponibilizado pela Recuperanda, totalizaram R$ 81.512 até o mês de fevereiro de 2024, correspondendo 2,5% da Receita Líquida Acumulada até fevereiro de 2024.

Anexo III - Acompanhamento do Plano de Recuperação Judicial

O deferimento do processamento da Recuperação Judicial, ocorreu em 6 de fevereiro de 2023, o Plano de Recuperação Judicial foi apresentado às fls. 993/1084 dos autos principais. Aos 31 de agosto de 2023, em continuação a segunda convocação da Assembleia, o Plano de Recuperação Judicial foi aprovado.

Ademais, aguarda-se a homologação do Plano de Recuperação Judicial com as ressalvas.

Anexo IV - Relatório de Diligências Realizadas

RELATÓRIO DE DILIGÊNCIAS	
Data:	03.02.2024
Local:	Estrada Municipal Campo Verde, nr. 66 – CEP. 18150-000 – Bairro Rio de Una - Ibiúna – SP
Responsável:	Sr. Wagner A. Garcia da Luz
Preposto:	Pedro Roberto da Silva
Informações Obtidas:	A visita foi conduzida pelo Sr. Wagner A. Garcia da Luz, Gerente Administrativo.

Área Externa

Sala da Diretoria

Área Administrativa / Operacional





Copa

Refeitório

Sanitário / Vestiários

Manutenção

Almoxarifado



Área – Recebimento e Controle da Qualidade das Mercadorias

Matérias-primas

Área – Desossa



Área – Salga

Sal Potiguar
POTIGUAR

Área – Secagem



Área de Produção



RETALHO
1X30

RETALHO
CARNE BOVINA SALGADA CURADA DESSECADA
PESO LÍQUIDO: 5kg
NÃO CONTÉM GLÚTEN
SISBI
IBIUNA
008

Embalagens

ED BEEF
PRETO
rada Dessecada
30kg

Controle / Etiquetagem

Estoque

SISBI

OURO PRETO


8
SISBI
IBIUNA
INSPECIONADO
005

JERKED BEEF
OURO PRETO
DIANTEIRO
TRASEIRO
SISBI

Expedição / Carregamento



Área – Descarte dos Ossos



Pátio

AVISO!
COMUNICADO!
COMUNICADO!

Obras

Preposto: Pedro Roberto da Silva

Anexo V - Pedidos de Esclarecimento ou Documentos Complementares

Solicitamos:

Comentar/Justificar a baixa integral das Aplicações de Liquidez Imediata em fevereiro de 2024.

- A Recuperanda, disponibilizou os extratos do CDB e o razão da conta, no entanto, sem sua contrapartida, permanecendo assim o questionamento quanto aos valores resgatados das aplicações.

Anexo VI – Cronograma Processual

	EVENTO OCORRIDO
	DATA ESTIMADA

DATA	EVENTO	LEI Nº 11.101/05
26/01/2023	Ajuizamento do pedido de Recuperação Judicial	-
06/02/2023	Deferimento do pedido de Recuperação Judicial	Art. 52, incisos I, II, III, IV e V e § 1º
09/02/2023	Publicação do deferimento no Diário Oficial	-
16/02/2023	Publicação do 1º edital pelo devedor	Art. 52, § 1º
03/03/2023	Fim do prazo para apresentar habilitações e divergências ao AJ (15 dias da publicação do 1º edital)	Art. 7º, § 1º
04/04/2023	Apresentação do Plano de Recuperação Judicial ao juízo (60 dias após publicação do deferimento da Recuperação)	Art. 53
23/05/2023	Publicação de aviso sobre o recebimento do PRJ no D.O	Art. 53, § único
22/06/2023	Fim do prazo para apresentar objeções ao PRJ (30 dias após a publicação do 2º edital ou 30 dias após a publicação de aviso de recebimento do PRJ)	Art. 53, § único c/c art. 55, § único
12/07/2023	Publicação do edital pelo AJ - 2º edital (45 dias após a apresentação de habilitações/divergências)	Art. 7º, § 2º
24/07/2023	Fim do prazo para apresentar impugnações ao juízo (10 dias após a publicação do 2º edital)	Art. 8º
08/07/2023	Publicação do edital de convocação para votação do PRJ - AGC (15 dias de antecedência da realização da AGC)	Art. 36
02/08/2023	1ª Convocação da assembleia geral de credores	Art. 36, inciso I
09/08/2023	2ª Convocação da assembleia geral de credores	Art. 36, inciso I
06/07/2023	Prazo limite para votação do PRJ em AGC (150 dias após o deferimento da Recuperação Judicial)	Art. 56, § 1º
07/08/2023 - prorrogação: 05/02/2024	Fim do prazo de suspensão do curso de prescrição de ações e execuções contra o devedor (180 dias após o deferimento da Recuperação)	Art. 6, § 4º
	Homologação do Plano de Recuperação Judicial	Art. 58
	Fim do prazo de Recuperação Judicial, se cumpridas todas as obrigações previstas no PRJ (2 anos após a concessão de Recuperação Judicial)	Art. 61

Anexo VII - Da Conformidade com a Recomendação nº 72, de 19/08/2020

ANEXO II DA RECOMENDAÇÃO Nº 72, DE 19 DE AGOSTO DE 2020	COMENTÁRIOS AJ
1. Há litisconsórcio ativo?	
1.1. Em caso positivo, identifique a qual devedor se refere o presente relatório.	
2. Este relatório é:	fev/24
2.2. Mensal	
2.2.1. Houve alteração da atividade empresarial?	Não
2.2.2. Houve alteração da estrutura societária e dos órgãos de administração?	Não
2.2.3. Houve abertura ou fechamento de estabelecimentos?	Não
2.2.4. Quadro de funcionários 2.2.4.1.Número de funcionários/colaboradores total 2.2.4.1.1. Número de funcionários CLT 2.2.4.1.2. Número de pessoas jurídicas	Anexo II
2.2.5. Análise dos dados contábeis e informações financeiras	Anexo II
2.2.5.1. Ativo (descrição / evolução)	Anexo II
2.2.5.2. Passivo 2.2.5.2.1. Extraconcursal 2.2.5.2.1.1. Fiscal 2.2.5.2.1.1.1. Contingência 2.2.5.2.1.1.2. Inscrito na dívida ativa 2.2.5.2.1.2. Cessão fiduciária de títulos/direitos creditórios 2.2.5.2.1.3. Alienação fiduciária 2.2.5.2.1.4. Arrendamentos mercantis 2.2.5.2.1.5. Adiantamento de contrato de câmbio (ACC) 2.2.5.2.1.6. Obrigação de fazer 2.2.5.2.1.7. Obrigação de entregar 2.2.5.2.1.8. Obrigação de dar 2.2.5.2.1.9. Obrigações ilíquidas 2.2.5.2.1.10. N/A 2.2.5.2.1.10.1. Justificativa 2.2.5.2.1.10.2. Observações 2.2.5.2.1.11. Pós ajuizamento da RJ 2.2.5.2.1.11.1. Tributário 2.2.5.2.1.11.2. Trabalhista 2.2.5.2.1.11.3. Outros 2.2.5.2.1.11.3.1. Observações 2.2.5.2.1.11.4. Observações / Gráficos	Anexo II
2.2.6. Demonstração de resultados (evolução) 2.2.6.1. Observações (análise faturamento / índices de liquidez / receita x custo / receita x resultado)	Anexo II
2.2.7. Diligência nos estabelecimentos da recuperanda	Anexo IV
2.2.8. Planilha de controle de pagamentos dos credores concursais (nome do credor / valor no edital / parcela / valor pago / saldo residual atualizado)	Anexo III
2.2.8.1.N/A	
2.2.8.2. Anexar documentos	
2.2.9. Observações	
2.2.10. Anexos	
2.2.11. Eventos do mês	

Glossário

A **DRE** – Demonstração do Resultado do Exercício, se baseia no **regime de competência, demonstrando o lucro ou prejuízo da empresa em determinado período**.

A **DFC** – Demonstração do Fluxo de Caixa, tem como base o **regime de caixa, demonstrando as entradas e saídas de dinheiro da empresa**.

Análise por meio de Índices, Indicadores e Instrumentos Financeiros: o **objetivo** dessa análise é de **evidenciar a situação financeira e patrimonial da empresa**, por meio de medidas quantitativas com base em seus saldos e resultados contábeis.

Análise Vertical: é uma maneira de avaliar as demonstrações financeiras de empresas ao olhar o balanço da companhia e visualizar a dimensão de um dado financeiro em relação ao total. Assim, **permite descobrir a relevância de uma parte dentro do todo**.

Análise Horizontal: é uma maneira de avaliar as demonstrações financeiras de uma empresa comparando os resultados mais recentes com aqueles registrados em trimestres ou anos anteriores. Assim, a análise horizontal **permite acompanhar a evolução dos dados divulgados nos balanços** da companhia.

Indicadores de Liquidez: indicam a capacidade de uma empresa para honrar com todos os seus compromissos financeiros, tendo como **cenário ideal** índice igual ou superior a 1 (um).

- **Índice de liquidez Imediata**: demonstra a parcela de dívidas de curto prazo (passivo circulante) que poderiam ser pagas imediatamente por meio dos valores relativos à caixa e equivalentes de caixa (disponível). Ou seja, representa quanto a empresa possui de disponível para cada real de dívidas vencíveis no curto prazo.
- **Índice de Liquidez Corrente**: mede a capacidade de quitação das obrigações com vencimento em curto prazo (registradas no passivo circulante), utilizando-se dos disponíveis e realizáveis em mesmo período (registrados no ativo circulante).
- **Índice de Liquidez Seca**: segue a mesma premissa do indicador de liquidez corrente, entretanto, excluindo os saldos em estoques.
- **Índice de Liquidez Geral**: sem levar em conta as estimativas de vencimento e recebimento, este indicador demonstra a liquidez do total de dívidas constituídas ao utilizar todos os direitos (neste cálculo, não se considera os bens imobilizados para liquidação).

Indicadores de Estrutura Patrimonial: estabelecem relações entre as fontes de financiamento próprio e de terceiros. Visam evidenciar a dependência da entidade em relação aos recursos de terceiros.

- **Índice de Endividamento**: mostra quanto a sociedade tem de dívidas com terceiros (Passivo Circulante + Passivo Não Circulante) para cada real de recursos próprios (Patrimônio Líquido). Indica a dependência que a entidade apresenta com relação a terceiros e, nesse ponto, o risco a que está sujeita.

- **Composição do Endividamento**: Para analisar a solvência de uma entidade, é importante conhecer os prazos de vencimentos de suas dívidas. Nesse sentido, o índice de composição do endividamento revela quanto da dívida total (Passivo Circulante + Passivo Não Circulante) com terceiros é exigível no curto prazo (Passivo Circulante).
- **Imobilização de Recursos Não Correntes**: O índice de imobilização do Patrimônio Líquido apresenta a parcela do capital próprio que está investida em ativos de baixa liquidez (Ativos Imobilizados, investimentos ou Ativos Intangíveis), ou seja, Ativos Não Circulantes deduzidos dos ativos realizáveis a longo prazo.

Capital Circulante Líquido (CCL): também conhecido como "capital de giro", refere-se aos ativos de uma empresa que são utilizados para manter o seu desempenho. Assim, por meio da divisão do ativo circulante pelo passivo circulante, se o cálculo for **positivo** pode-se identificar se a empresa **está conseguindo honrar com seus compromissos em um curto prazo**. Mas, se o resultado for **negativo indica que a empresa poderá passar por graves riscos com a sua liquidez**.

EBITDA: é a sigla composta pelas iniciais dos termos Earning Before Interest, Taxes, Depreciation/Depletion and Amortization. Em português, tem sido comumente traduzida por **lucro antes dos juros, impostos sobre os lucros, depreciações/exaustões e amortizações**, ou a sigla LAJIDA. Dessa maneira, o EBITDA procura refletir a geração de caixa efetivo de uma empresa, ou seja, a margem operacional advinda da sua atividade principal.

- A margem operacional indica, portanto, o percentual das vendas convertido em lucro. Ou seja, o percentual representado pelo lucro líquido operacional sobre as receitas líquidas (desconsiderando as despesas financeiras do resultado, bem como o efeito do IR provocado no resultado por tais despesas financeiras).